

РЫНОК ОБЛИГАЦИЙ

Бодрин Юрий research@sviaz-bank.ru
 Полютов Александр research@sviaz-bank.ru

ОСНОВНЫЕ НОВОСТИ

- УРСА Банк погасил шестой выпуск облигаций на 1.5 млрд. рублей.
- Новолипецкий металлургический комбинат начал синдикацию кредита на 1.5 млрд. долларов США под LIBOR+120 б.п.
- Fitch повысило рейтинги Республики Татарстан до уровня «BBB-», прогноз Стабильный.
- Группа «Авеню» готовит дебютный выпуск бондов на 3.5 млрд. рублей.
- Группа ЛСР разместит второй облигационный заем объемом 5 млрд. рублей сроком на 5 лет.
- Ставка третьего купона по облигациям Сибкадемстроя серии 01 составила 14.5 % годовых.
- Синтерра одобрила сделки по отчуждению Промсвязьбанку и Дойче Банку облигаций серии 01 на сумму до 3 млрд. рублей.
- СОРУС КАПИТАЛ зарегистрировал отчет об итогах выпуска облигаций серии 02 на 1.5 млрд. рублей.
- На ММВБ начались торги облигациями МКБ серии 04, облигациями ООО «СтройАльянс» серии 01 и облигациями ОАО «Стройтрансгаз» третьей серии.
- ТОППРОМ-ИНВЕСТ выкупил по оферте облигации дебютной серии на 3.997 млн. рублей.
- УРСА Банк зарегистрировал 09 выпуск облигаций на 5 млрд. рублей.
- Standard & Poor's: Выпуску нот участия в займе российского производителя детского питания ОАО «Нутринвестхолдинг» присвоен кредитный рейтинг «В».
- Банк России проведет 8 мая аукцион по размещению ОБР 5-го выпуска на 10 млрд. рублей.
- Ставка первого купона по облигациям Минплита-Финанс серии 01 составила 16 % годовых.
- Банк «РОССИЯ» зарегистрировал второй облигационный заем объемом 3 млрд. рублей.
- Парфюмерная сеть «Л'Этуаль» готовит два выпуска облигаций на общую сумму 3 млрд. рублей.
- Fitch подтвердило рейтинги ММК на уровне «BB», прогноз «Стабильный»

ЭКОНОМИЧЕСКИЕ ИНДИКАТОРЫ

Денежный рынок

Показатель	Посл.	Пред.	Нач. мес.	Нач. года
Курс ЦБ USD/RUR	23.6007	23.4391	23.5027	24.5462
Курс ЦБ EUR/RUR	36.9422	37.1463	37.0873	35.9332
Курс EUR/USD	1.5653	1.5848	1.5780	1.4639
Ставка Fed Funds	2.25	2.25	2.25	4.25
Ставка ЕЦБ	4.00	4.00	4.00	4.00

Остатки на кор/сч ЦБ (млрд. рублей)

	Посл.	Пред.	Нач. мес.	Нач. года
По России	465.7	512.2	596.1	801.5
По Москве	309.3	347.9	429.8	576.5
Депозиты банков	95.6	84.7	122.7	270.3

Межбанковский рынок и мировые индикаторы

Показатель	Посл.	Пред.	Нач. мес.	Нач. года
Mosprime 6m	7.36	7.36	7.53	6.74
Mibor - 1 день	4.59	4.70	6.22	4.16
Libor 6m USD	2.0300	3.0281	2.6144	4.5663
Индекс EMBI+	262	265	308	250
Индекс EMBI+ Rus	152	157	194	160

Долговые рынки

Показатель	Посл.	Пред.	Нач. мес.	Нач. года
10Y UST	3.86	3.86	3.44	4.03
Rus'30	5.43	5.41	5.37	5.60
Москва 39	6.71	6.71	6.49	6.52
Газпром А6	6.63	6.51	6.57	6.89
ОФЗ 46018	6.87	6.87	6.87	6.47

Товарные и фондовые рынки

Показатель	Посл.	Пред.	Нач. мес.	Нач. года
Индекс Dow Jones	12891.86	12848.95	12262.89	13043.96
Индекс РТС	2129.15	2102.45	2053.93	2296.56
Brent Crude (ICE)	116.34	114.23	103.40	97.85
Light Sweet (NYMEX)	118.52	115.94	105.62	99.62
Gold	887.2	886.8	930.6	866.4

Комментарий по рынку внутренних долгов

В негосударственном сегменте внутреннего долгового рынка в пятницу преобладала позитивная динамика котировок. В сопровождении повышенных торговых оборотов покупки можно было наблюдать в наиболее ликвидных рублевых бондах. Так, дорожали обязательства Газпрома А4 (+12 б.п.), Лукойла 03 (+19 б.п.) Банка ВТБ 05 (+8 б.п.) и др. Рост цен также прослеживался и в облигациях второго и третьего эшелона, правда активность участников рынка здесь была чуть ниже. Сложившийся, таким образом, оптимизм, на наш взгляд, подпитывался ожиданиями инвесторов дальнейшего укрепления рубля, а также положительными прогнозами в отношении уровня ставок овернайт.

Интересным событием первичного рынка стало дебютное размещение облигаций ООО Минплита-Финанс (0.5 млрд. рублей, 3 года (предусмотрена полугодовая оферта). По итогам аукциона ставка купона была установлена на уровне 16 % годовых. Спрос на выпуск превысил предложенный объем на 25 %. В ходе аукциона инвесторами было подано 30 заявок со ставкой в диапазоне 15.8 – 16.0 % годовых. В целом итоги аукциона мы оцениваем положительно.

Котировки госбумаг в пятницу подросли на фоне благоприятной ситуации с ликвидностью. При этом идей у участников рынка особо не прибавилось, что, в свою очередь, подтверждалось низкой активностью. Отметим, что общий объем торгов на вторичке в последний рабочий день недели составил порядка 259.60 млн. рублей против 561.59 млн. рублей днем ранее. Не лишним будет обозначить еще и тот факт, что агрессивные покупки в сегменте ОФЗ отсутствовали еще и потому, что в рамках борьбы с инфляцией ЦБ РФ в любой момент может пойти на повышение базовых ставок, что без сомнений негативным образом скажется на ценовых уровнях федеральных обязательств. Таким образом, пока не появится более-менее понятных перспектив, существенных изменений в динамике котировок сегмента ОФЗ ожидать не стоит.

В последний торговый день недели ситуация на денежно-кредитном рынке особых изменений не претерпела. По итогам торгов ставка MIACR по однодневным МБК была зафиксирована на отметке в 3.65 % годовых, снизившись на 26 б.п. по отношению к уровню предыдущего дня. При этом объемы операций прямого РЕПО с ЦБ РФ возросли. По итогам утреннего аукциона кредитным организациям удалось занять всего около 7.39 млрд. рублей под ставку 6.27 % годовых. При этом на втором аукционе банки привлекли порядка 49.33 млн. рублей под ставку 6.50 % годовых.

Сегодня организациям предстоит уплата последних в текущем месяце налогов (налог на прибыль). Таким образом, конъюнктура рынка рублевых облигаций, вероятнее всего, будет зависеть от динамики ставок МБК. А с учетом того, что значительного роста последних мы не ожидаем, можно предположить, что на рынке сохранится динамика котировок предыдущих дней.

Выпуски рублевых облигаций с наибольшим объемом сделок

Name	IssueSize	MatDate	Last	Change, %	Bid	Ask	YieldTM	DayValue
ЛУКОЙЛ, 03	8 000 000 000	08.12.2011	100,00	0,19	100,00	100,05	7,22	261624814
Газпром, А4	5 000 000 000	10.02.2010	102,37	0,12	102,31	102,39	6,90	140301574
Москва, 27041	10 000 000 000	30.07.2010	102,98	-0,41	102,90	103,00	6,91	128725000
ТД КОПЕЙКА, 01	1 200 000 000	17.06.2008	99,85	0,35	99,50	99,85	10,82	111070177
УРСА Банк, 07	5 000 000 000	19.07.2012	94,70	0,48	94,50	94,75	12,19	100201000
Северсталь-авто, 02	3 000 000 000	17.07.2013	97,40	-0,15	97,40	98,00	9,20	99977189
АКБ Связь-Банк, 01	2 000 000 000	21.04.2011	97,70	-0,05	97,50	97,75	11,87	84655920
Удмуртия, 25002	1 500 000 000	15.07.2012	96,00	-0,71	94,00	96,45	9,79	83712960
Банк ЗЕНИТ, 04	3 000 000 000	06.04.2010	100,50	0,05	100,41	100,50	8,89	83603244
ФинансБизнесГрупп, 01	3 000 000 000	05.07.2010	100,10	0,00		100,10	10,18	80080000

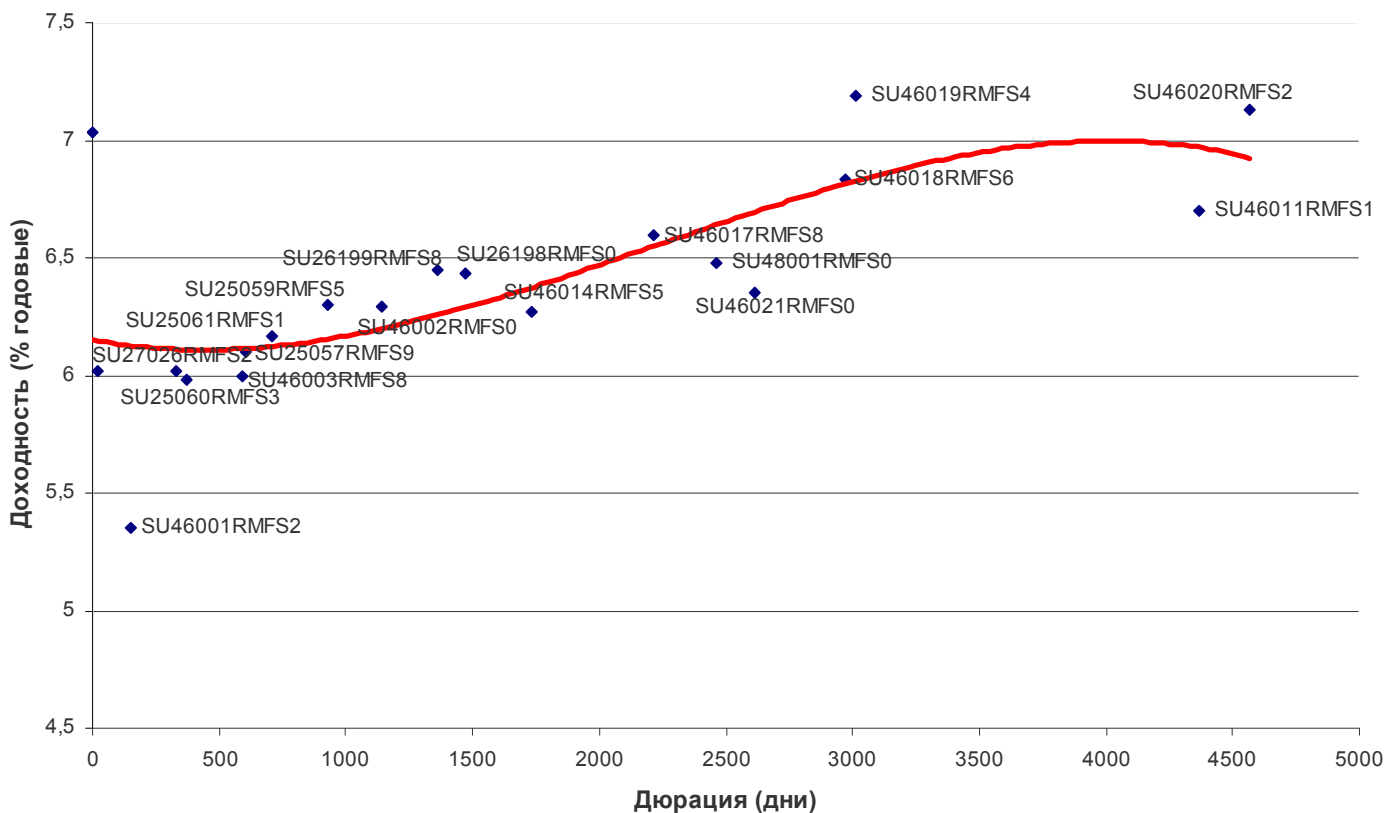
Источник: QuoteTotal 2

Итоги торгов государственными рублевыми облигациями

Name	MatDate	Last	Change, %	Bid	Ask	YieldTM	DayValue	Deals
ОФЗ-25058	30.04.2008	100,02	-0,03	100,02	100,02	5,24	2926438	2
ОФЗ-25060	29.04.2009	99,98	0,05	99,97	99,98	5,95	59987359	7
ОФЗ-25057	20.01.2010	102,44	0,09	102,36	102,44	6,05	3066028	2
ОФЗ-46003	14.07.2010	106,55	0,11	106,00	106,55	6,00	15975925	4
ОФЗ-25059	19.01.2011	99,92	-0,08	99,85	99,92	6,28	26769458	4
ОФЗ-26199	11.07.2012	99,84	0,78	99,00	99,35	6,29	9984	1
ОФЗ-46017	03.08.2016	103,85	0,44	103,72	104,20	6,58	103851029	2
ОФЗ-46021	08.08.2018	99,20	1,48	97,60	98,60	6,41	1983978	4
ОФЗ-46005	09.01.2019	50,66	0,12		56,66	7,03	507	1
ОФЗ-46018	24.11.2021	106,40	0,00	106,26	106,40	6,87	40964000	4
ОФЗ-46022	19.07.2023	96,70	0,00	96,05	96,90	6,88	483500	1
ОФЗ-46020	06.02.2036	97,98	-0,02	97,76	97,98	7,19	3586385	3

Источник: QuoteTotal 2

Кривая доходности ОФЗ-ГКО



Итоги торгов региональными рублевыми облигациями

Name	MatDate	Last	Change, %	Bid	Ask	YieldTM	DayValue	Deals
Астрахань, 25001	17.12.2009	102,50	0,01		102,50	7,99	820000	1
Башкортостан, 25006	30.11.2010	99,15	0,05	99,05	99,50	8,56	2974500	1
Белгородская обл., 31001	10.11.2010	99,60	-0,01	99,30	99,65	8,83	37529280	8
Волгоградская обл., 35001	17.06.2010	100,50	0,00	100,20	100,50	9,44	80400	2
Ивановская обл., 34001	09.11.2010	98,30	0,31	98,00	98,35	10,14	8842500	3
Казань, 31003	29.08.2009	99,75	-0,10	99,76	100,10	8,40	9557350	8
Калужская обл., 31005	29.11.2012	99,72	4,97	96,00	99,00	9,44	44874000	1
Карелия, 34010	14.04.2011	99,00	0,20	98,80	99,00	8,54	4554000	3
Кировская обл., 34002	24.09.2009	99,25	0,00	98,90	99,50	9,63	669938	1
Коми, 35007	22.11.2013	101,60	-0,34	101,60	102,70	8,47	139191	3
Коми, 35008	03.12.2015	92,00	-0,49	91,00	91,95	8,87	185839	4
Костромская обл., 34005	20.12.2012	94,91	0,43	94,80	94,91	11,08	33917311	9
Красноярск, 31005	18.10.2008	100,35	0,55	99,71	100,35	6,86	1699450	4
Ленинградская обл., 26001	08.12.2010	112,90	-0,13	112,65	113,00	8,59	22580000	2
Магаданская обл., 31001	15.09.2008	100,90	-0,05	100,51	101,15	8,90	4611130	1
Москва, 27041	30.07.2010	102,98	-0,41	102,90	103,00	6,91	128725000	10
Московская обл., 25004	21.04.2009	103,98	0,03	103,90	104,00	6,98	38130450	6
Московская обл., 25006	19.04.2011	103,25	0,15	103,05	103,19	7,91	1033	1
Московская обл., 26007	16.04.2014	99,30	-0,10	98,80	99,75	8,32	581943	3
Московская обл., 34005	30.03.2010	104,20	-0,29	104,20	104,65	7,76	521	1
Нижегородская обл., 34003	20.10.2011	99,20	0,02	99,10	99,35	8,66	1488000	1
Новосибирск, 31003	14.07.2009	104,02	-0,20	104,00	104,50	8,61	1250814	3
Новосибирск, 31004	24.06.2010	99,99	0,24	99,70	99,99	8,73	1549845	1
Новосибирская обл., 34013	15.12.2009	100,05	0,00	99,90	100,05	7,97	14007000	1
Новосибирская обл., 34014	24.12.2010	97,74	0,00	97,74	99,85	9,55	72330956	10
Одинцово МО, 31002	24.12.2008	99,70	-0,30	99,70	100,25	11,15	576266	1
Пензенская обл., 34002	26.11.2010	102,50	0,49		102,50	8,64	5125000	1
Самарская обл., 25003	11.08.2011	99,20	0,00	98,75	99,25	8,11	5952000	1
Саха (Якутия), 25006	13.05.2010	102,40	0,44	102,01	103,40	8,47	2216960	2
Саха (Якутия), 35002	17.04.2014	97,00	0,00	95,50	96,95	8,86	970000	1
Томск, 34001	20.05.2010	98,49	0,04	98,00	98,49	10,72	985	1
Удмуртия, 25002	15.07.2012	96,00	-0,71	94,00	96,45	9,79	83712960	3
Уфа, 25004	03.06.2008	100,25	0,20	100,05	100,40	7,62	10025000	1
Уфа, 25005	18.12.2009	99,00	-0,10	99,00	99,59	9,26	495000	1
Хабаровский край, 31006	24.11.2009	99,50	0,00	98,75	100,15	7,86	39004	2
Чувашия, 25004	27.03.2009	103,70	-0,10	103,65	103,90	8,22	329766	1
Чувашия, 31006	17.04.2012	96,00	0,52	95,00	96,00	9,04	4895953	4
Электросталь МО, 25001	18.06.2009	100,02	0,04	99,20	100,02	12,52	13542509	9
ЯНАО, 01	03.08.2008	100,90	-0,05	100,50	100,94	6,67	8072	8
Ярославская обл., 31004	26.05.2009	102,15	0,54	102,00	102,40	8,08	31666500	1
Ярославская обл., 34006	19.04.2011	96,65	-0,26	96,55	96,80	8,80	1268531	2
Ярославская обл., 34007	30.03.2010	98,20	0,51	97,81	98,20	8,83	982000	1

Источник: QuoteTotal 2

Итоги торгов корпоративными рублевыми облигациями

Name	MatDate	Last	Change, %	Bid	Ask	YieldTM	DayValue	Deals
Авиакомпания Сибирь, 01	17.07.2012	98,00	0,67	97,80	98,00	14,03	690900	3
АВТОВАЗБАНК, 01	02.04.2010	99,92	0,02	99,50	100,00	13,78	3757072	2
Автомир-Финанс, 02	23.06.2010	98,90	0,51	98,40	98,90	12,85	529105	3
Агрика, 01	29.09.2009	99,85	0,00	99,75	99,85	14,06	3994000	2
АГроСоюз, 01	21.05.2009	100,05	0,05	100,05	100,19	13,89	1288644	1
Агрохолдинг-Финанс, 01	24.07.2009	99,40	0,02	99,01	99,40	16,35	3182588	4
Адамант-Финанс, 01	05.06.2008	100,15	0,15	99,95	100,15	10,75	2003	2
АИЖК, А10	15.11.2018	94,95	-0,03	94,81	94,95	9,25	9498905	4
АИЖК, А11	15.09.2020	94,66	-0,83	94,66	94,98	9,38	9468968	4
АИЖК, А6	15.07.2014	95,00	0,00	95,10	95,57	8,89	5700000	1
АИЖК, А8	15.06.2018	94,61	-0,03	94,54	94,80	9,07	9475200	4
АиФ-МедиаПресса-Фин, 01	17.06.2009	101,33	0,09	101,25	101,33	13,08	3430314	4
АКБ Промсвязьбанк, 05	17.05.2012	97,70	0,00	97,76	99,50	10,57	3355018	1
АКБ Связь-Банк, 01	21.04.2011	97,70	-0,05	97,50	97,75	11,87	84655920	7
АКБ СОЮЗ, 02	05.10.2009	101,00	0,20	100,80	101,00	9,05	4090500	1
АКБ Спурт, 02	31.05.2012	100,05	0,04	99,90	100,10	10,58	4001600	2
АКБ Электроника, 02	08.12.2010	99,60	-0,40	99,50	100,30	14,37	3294768	4
АКИБАНК, 01	23.04.2009	100,00	0,15	99,70	100,00	14,06	3000	1
АЛПИ-Инвест, 01	21.08.2009	97,57	-0,44	97,55	98,00	19,73	1264428	4
Альянс Русский Текстиль, 02	05.03.2009	99,45	0,45	98,85	99,45	13,97	1628347	2
Альянс Финанс, 01	20.06.2012	99,99	0,04	99,96	100,00	8,94	2000	2
АПК Аркада, 01	28.06.2008	100,08	0,06	99,95	100,06	12,84	600	1
АПК Аркада, 02	20.02.2009	98,55	-0,45	98,00	98,50	16,10	78820	2
АПК Аркада, 03	31.03.2011	99,65	-0,05	99,55	99,70	14,96	7827709	7
АПК ОГО, 02	25.02.2009	98,01	-0,50	98,00	98,75	16,42	124963	2
АПК ОГО, 03	09.07.2010	99,70	0,00	99,10	99,72	15,39	18444500	1
Аптечная сеть36.6, 01	30.06.2009	100,50	1,57	99,00	101,00	9,63	502500	1
Арбат энд Ко, 01	20.06.2008	79,30	-0,75	78,80	79,30	372,56	111980	10
Атлант-М, 01	13.11.2008	99,55	0,10	99,16	99,55	12,45	9955	1
АФК Система, 01	07.03.2013	100,70	0,02	100,70	100,75	8,77	6039657	9
Банана-Мама, 01	23.10.2009	97,00	0,73	96,30	97,00	19,44	2910	1
Банк Возрождение, 01	03.03.2010	99,30	0,10	96,01	99,30	9,58	993	1
Банк ВТБ, 05	17.10.2013	100,25	0,08	100,25	100,38	8,60	47088301	6
Банк ВТБ, 06	06.07.2016	100,00	0,50	99,61	99,70	5,87	2531100	3
Банк ЗЕНИТ, 02	16.02.2009	99,60	0,05	99,50	99,80	9,08	9960000	1
Банк ЗЕНИТ, 03	09.11.2011	100,11	0,03	100,10	100,20	7,33	10223830	8
Банк ЗЕНИТ, 04	06.04.2010	100,50	0,05	100,41	100,50	8,89	83603244	13
Банк Петрокоммерц, 02	31.08.2009	98,00	-0,61	97,70	99,30	10,36	9800000	1
Бахетле-1, 01	19.05.2010	100,00	0,25	99,95	100,15	11,30	1200000	1
Бразерс и Компания, 01	25.12.2009	100,00	0,00	99,41	100,00	15,84	2000000	1
ВАГОНМАШ, 01	19.06.2008	100,30	0,10	100,25	100,32	11,49	5016	2
ВБД ПП, 03	27.02.2013	100,72	0,02	100,67	100,72	8,57	813810	4
Виват-финанс, 01	20.04.2010	95,50	-0,83	95,50	96,50	23,40	1714728	10
Виктория-Финанс, 02	16.02.2010	98,15	0,26	97,95	98,30	12,40	5586130	13
ВКМ-Финанс, 01	04.06.2008	100,04	0,14	99,90	100,05	9,42	4997998	1
ВМУ-Финанс, 01	22.12.2009	99,50	0,25	99,10	100,00	12,10	10393755	5
Волгабурмаш, 01	08.10.2008	100,59	0,04	100,49	100,59	12,98	3753083	6
Волжская текстильная комп., 01	18.12.2009	98,30	0,31	97,70	98,80	17,46	44235	1
Восток-Сервис-Фин, 01	10.09.2009	98,10	0,00	97,55	99,00	12,90	8829000	3
ВТБ 24, 01	05.10.2011	100,10	0,00	100,05	100,10	8,12	4004000	1
ВТБ-Лизинг Финанс, 01	06.11.2014	100,00	-0,05	100,00	100,03	8,45	8902500	3
ВТО ЭРКОНПРОДУКТ, 01	10.09.2009	98,25	-0,05	98,20	98,25	17,52	19650	1

Газпром, А9	12.02.2014	99,99	-0,01	99,99	101,00	7,36	2997	3
Газпром, А4	10.02.2010	102,37	0,12	102,31	102,39	6,90	140301574	98
Газпром, А6	06.08.2009	100,50	-0,15	100,00	100,85	6,63	1974825	1
ГАЗ-Финанс, 01	08.02.2011	99,92	-0,08	99,80	99,98	9,59	20786840	3
ГАЗЭКС-Финанс, 01	16.12.2010	100,05	-0,05	99,80	101,00	10,23	12616305	5
Главстрой-Финанс, 02	17.03.2011	99,70	0,00	99,56	99,70	11,02	3988000	1
ГЛОБЭКСБАНК, 01	15.03.2010	98,10	0,62	97,00	98,10	12,66	19620	2
ГОТЭК, 02	18.06.2009	99,99	0,27	99,80	99,99	10,65	1301327	3
Группа Магnezит, 01	18.12.2008	98,75	0,05	98,45	98,75	10,52	74063	1
Группа Магnezит, 02	28.03.2011	98,50	1,08	98,50	99,60	10,75	689500	1
Группа НИТОЛ, 02	15.12.2009	98,75	0,00	98,75	98,88	12,99	17077680	6
Группа Черкизово, 01	31.05.2011	99,50	0,00	95,15	99,20	9,54	5970000	1
ГТ-ТЭЦ Энерго, 04	02.09.2009	98,64	-0,35	98,64	99,40	12,15	1980	2
ДВТГ-Финанс, 01	03.08.2010	98,60	0,41	98,45	98,90	13,04	990945	15
ДГК, 01	08.03.2013	100,15	0,05	100,15	100,25	10,70	17237373	6
ДЗ-Финанс, 01	23.05.2008	100,00	0,50	98,05	100,00	11,04	2000	1
Дикая Орхидея, 01	09.04.2009	100,55	0,55	100,45	100,70	10,67	5028	1
ЕБРР, 01	12.05.2010	100,25	0,00	100,25	100,40	1,55	3007500	1
ЕБРР, 02	21.04.2011	100,20	-0,03	100,20	100,40	6,33	3006000	1
ЕБРР, 03	07.09.2011	100,20	-0,03	100,20	100,40	5,82	3006000	1
Желдорипотека, 01	30.11.2010	99,79	0,54	99,00	99,40	13,08	22029380	8
ЖК-ФИНАНС, 01	24.12.2009	99,70	0,55	99,35	99,95	17,51	3842817	6
Зернокомпания Настюша, 01	18.12.2009	99,85	0,15	99,85	99,95	13,67	8149166	19
Золото Селигдара, 02	21.12.2011	99,20	0,20	99,20	100,00	18,46	247980	3
ИжАвто, 02	09.06.2011	98,85	0,46	98,71	99,00	12,03	45435638	21
ИК Рубин, 01	13.10.2009	99,80	-0,05	99,80		12,52	269460	1
ИК Стратегия, 02	04.02.2013	100,00	-0,01	100,00		10,54	140007	2
ИКС 5 ФИНАНС, 01	01.07.2014	96,00	-0,21	96,00	96,40	9,89	288000	1
Инком-Лада, 02	12.02.2010	100,60	0,14	100,50	100,65	12,22	1207149	6
Инком-Лада, 03	10.06.2011	99,10	0,00	98,96	99,10	12,39	931400	2
ИНКОМ-Финанс, 01	28.03.2009	98,90	-0,95	98,90	99,50	15,33	5934	2
ИНПРОМ, 02	15.07.2010	99,29	0,00	98,85	99,29	10,04	978007	2
Интегра Финанс, 01	20.03.2009	99,85	0,14	98,50	99,35	10,94	998500	11
Интегра Финанс, 02	29.11.2011	99,00	-0,25	98,99	99,25	11,71	326700	1
Искитимцемент, 02	05.11.2008	101,00	0,00	100,41	101,00	10,95	28280	1
ИТЕРА ФИНАНС, 01	20.11.2012	100,08	0,13	100,00	100,07	10,57	72108648	6
КамсқДол-Ф, 03	04.06.2009	100,30	0,00	100,25	100,30	10,64	1003	1
КАРАТ, 02	22.12.2009	100,20	-0,05	100,20	100,33	13,83	2249688	6
Карусель Финанс, 01	12.09.2013	99,89	-0,16	99,85	100,35	10,24	7997500	3
КБ Восточный, 01	17.03.2010	99,50	0,56	99,00	99,50	15,05	497458	2
КБ КЕДР, 02	15.09.2009	99,60	0,49	99,10	100,00	13,22	119520	2
КБ Солидарность, 01	01.12.2009	99,60	0,10	99,41	99,60	18,88	498000	2
КД авиа-Финансы, 01	21.04.2010	100,15	0,00	99,90	100,15	16,28	5580037	8
КИТ Финанс Инвестбанк, 01	18.12.2008	100,35	0,10	100,26	100,34	9,61	26643792	14
КИТ Финанс Инвестбанк, 02	23.03.2010	100,23	0,06	100,17	100,25	9,56	51616106	6
КМБ-БАНК, 02	30.11.2011	99,00	0,00	99,00	99,25	9,68	534600	14
КМЗ-Финанс, 01	10.06.2010	99,30	-0,50	99,71	100,00	15,35	2389800	2
Кокс, 02	15.03.2012	97,50	-0,10	97,00	97,70	10,43	97500	1
Компания Усть-Луга, 01	11.02.2010	98,50	-0,51	98,50	99,25	11,27	894380	1
Комплекс Финанс, 01	04.02.2010	99,20	0,20		99,20	15,85	1818320	3
Концерн КАРО, 01	22.12.2009	99,90	-0,35	99,80	99,95	13,28	9226401	3
Лаверна, 01	08.04.2010	99,50	-0,10	99,30	99,80	12,50	597000	1
ЛБР-Интертрейд, 01	26.11.2009	100,00	0,00	99,70	100,30	14,98	13000	1
Лизинговая компания УРАЛСИБ, 01	29.12.2010	101,23	0,13	100,90	101,25	10,69	76147716	8
ЛСР-Инвест, 02	14.07.2011	97,75	0,00	97,35	97,85	10,60	757563	2
ЛУКОЙЛ, 02	17.11.2009	100,40	0,05	100,31	100,50	7,09	301200	1
ЛУКОЙЛ, 03	08.12.2011	100,00	0,19	100,00	100,05	7,22	261624814	28
ЛУКОЙЛ, 04	05.12.2013	100,00	-0,05	100,00	100,15	7,53	15114500	4

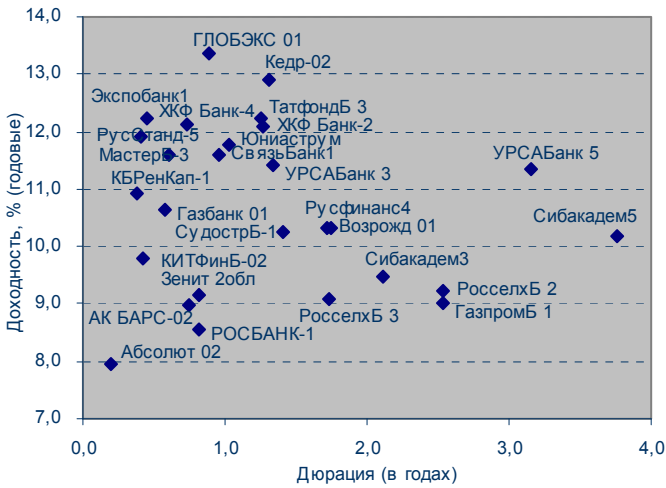
ЛЭКстрой, 01	14.12.2010	99,50	0,15	99,40	100,20	14,24	169150	2
Марийский НПЗ-Финанс, 01	16.12.2008	99,80	0,18	99,70	99,80	11,70	2392668	3
Марта Финанс, 01	22.05.2008	90,00	-6,74	86,01	90,00	336,88	2089466	66
Марта Финанс, 02	06.12.2009	99,70	0,00	99,70		18,14	9970	1
Марта Финанс, 03	02.08.2011	90,00	-9,08	87,10	90,00	68,38	6241651	72
Мастер-Банк, 02	23.05.2008	100,14	0,11	100,00	100,14	9,61	16602683	4
Мастер-Банк, 03	30.11.2011	100,00	-0,05	99,75	100,05	11,78	20690095	7
Махеев Финанс, 01	03.06.2010	99,95	0,00	99,45	99,95	12,85	179910	2
МГТС, 05	25.05.2010	100,02	-0,07	99,95	100,02	6,88	14703870	3
Медведь-Финанс, 01	01.09.2010	100,00	0,10	99,91	100,20	13,39	1000	1
Металлсервис-финанс, 01	23.05.2012	100,00	0,00	99,60	100,00	10,55	200000	1
Метзавод Серова, 01	27.02.2009	97,62	-1,89	97,62	99,75	12,11	10851016	3
Метрострой Инвест, 01	23.09.2011	100,03	0,03	100,00	100,03	11,98	10749360	17
Мечел, 02	12.06.2013	100,00	0,45	99,55	99,90	8,57	9500000	2
МИК, 01	01.03.2010	99,40	0,00	97,11	99,40	15,41	994	1
М-Индустрия, 01	16.08.2011	100,30	0,05	100,30	102,00	12,49	69207	1
Миннеско Новосибирск, 01	10.12.2009	97,00	-2,81	97,40	99,15	16,51	42680	1
Миракс Групп, 01	19.08.2008	100,20	0,00	99,91	100,20	9,99	208818	2
Миракс Групп, 02	17.09.2009	99,90	0,00	99,90	100,00	11,36	39960	2
Мираторг Финанс, 01	02.08.2012	98,70	-0,10	98,50	99,30	16,54	987000	11
МКХ, 02	25.08.2009	99,15	0,10	99,01	99,15	15,76	10196896	20
ММК-Трансфинанс, 01	10.07.2008	99,95	-0,15	99,95	106,00	11,89	549725	1
Мой Банк, 01	26.12.2008	100,00	0,20	99,50	100,00	14,93	2000000	10
Мой Банк, 02	21.12.2010	99,92	0,00	99,75	99,92	15,07	49973	2
Московский КредитБанк, 02	04.06.2009	100,75	-0,25	100,00	101,00	11,03	20150000	4
Московский КредитБанк, 03	16.06.2010	99,55	0,67	99,50	100,00	10,46	9955000	1
Московский Кредитный Банк, 04	15.03.2011	99,30	0,30	98,70	99,30	12,70	30732825	9
Москоммерцбанк, 02	15.02.2011	97,00	0,00	97,20		19,25	58200000	1
Мосмарт Финанс, 01	12.04.2012	100,60	0,40	100,60	101,32	14,70	9032401	7
Мособлгаз, 01	17.05.2011	97,00	0,94	97,00	97,50	15,11	1940	2
МосОблГаз-Финанс, 01	21.12.2008	99,80	-0,20	99,85	100,00	11,33	23952	2
Мособлгаз-финанс, 02	24.06.2012	95,45	7,25	94,10	95,50	11,25	1431750	1
Мособлтрастинвест, 01	26.09.2009	96,25	0,79	95,25	95,50	12,29	2310000	1
Мособлтрастинвест, 02	26.03.2011	96,00	0,00	96,05	98,20	14,23	41252	3
МосОблЭлектроСеть, 01	06.09.2011	99,30	0,10	98,10	99,30	8,46	993000	1
МоссельпромФинанс, 01	12.12.2008	99,20	0,05	99,11	99,45	14,27	20828500	3
Мострансавто-Финанс, 01	18.12.2012	100,50	0,50	100,00	100,50	12,33	1712520	3
Мосэнерго, 01	13.09.2011	100,00	-0,05	100,00	100,09	7,67	20000000	4
Мосэнерго, 02	18.02.2016	98,12	-0,78	98,12	98,89	8,40	2943600	1
Мотовилихинские заводы, 01	22.01.2009	99,99	0,28	98,90	100,00	9,60	3614330	6
МПМ Магнолия, 01	22.07.2010	99,00	0,05	99,00	100,00	17,17	503410	11
НижнееЛенское-Инвест, 02	18.06.2009	99,00	-0,60	98,00	99,70	14,41	335610	1
НижнекамскНХ, 04	26.03.2012	101,20	0,20	100,18	101,20	8,79	22675500	5
НИКОСХИМ-ИНВЕСТ, 02	20.08.2009	97,50	-0,51	97,05	98,25	14,02	43875	1
НК АЛЪЯНС, 01	14.09.2011	96,50	-0,36	96,65	96,90	12,04	5790000	1
НОК, 02	22.09.2011	100,20	0,55	99,90	100,50	12,08	1002000	11
НОМОС-БАНК, 07	16.06.2009	100,28	0,08	100,22	100,30	7,41	12028000	4
НПО Сатурн, 02	20.09.2011	100,30	-0,05	100,25	100,50	12,47	501500	1
НСХ-финанс, 01	15.12.2011	100,10	0,30	98,75	100,10	13,17	44910510	13
НутрИнвестХолдинг, 01	09.06.2009	99,80	-0,15	99,80	100,15	11,52	1897950	7
Нэфис Косметикс, 02	16.12.2009	99,95	0,26	99,65	100,00	10,64	530735	12
ОГК-2, 01	05.07.2010	97,05	0,00	96,80	97,30	9,42	19801800	11
ОМЗ, 05	30.08.2011	99,81	-0,14	99,81	100,80	9,14	14975	2
ОЧАКОВО, 02	19.09.2008	99,85	10,94	99,65	99,85	9,05	47129	2
ПАВА, 02	21.10.2011	100,20	0,20	100,15	100,55	7,32	25076680	8
Паркет-Холл-Сервис, 01	01.04.2010	99,50	0,00	98,90	99,50	14,08	955200	2
Парнас-М, 02	17.11.2011	94,39	-0,48	91,75	94,44	15,72	943900	1
Патэрсон-Инвест, 01	17.12.2009	99,20	0,00	99,49	99,85	16,31	1984	2

ПЕНОПЛЭКС Финанс, 01	17.12.2009	99,90	0,01	99,75	100,00	12,06	2997833	8
Первая Ипотечная Компания, 05	20.05.2008	100,00	0,00	100,00	100,10	9,41	160000	1
Первый ипотечный агент АИЖК, 01	15.02.2039	99,25	0,10	98,80	99,25	7,36	529766	8
ПКФ ДиПОС, 01	19.06.2012	99,40	-0,08	99,00	99,50	14,67	4977920	5
Промтрактор-Финанс, 02	18.10.2011	100,09	0,09	99,85	100,15	10,97	16012006	3
ПТПА-Финанс, 01	11.11.2009	100,00	0,01	100,00	100,30	12,86	920000	2
ПЭБ Лизинг, 01	23.09.2009	100,00	0,00			12,87	14000000	1
Радионет, 01	27.08.2008	98,93	0,00	98,90	98,93	15,20	200828	3
РАДИОНЕТ, 02	23.03.2011	100,23	-0,76	100,15	101,10	16,94	2004300	13
Разгуляй-Финанс, 02	27.09.2011	100,65	0,00	100,00	100,85	11,54	2013000	1
РАФ, 03	21.09.2008	99,68	0,03	99,55	99,65	8,14	29904	1
РБК Информационные системы, БО-4	24.03.2009	100,55	0,05	100,50	101,50	11,52	26637850	10
РЕТАЛ, 01	09.12.2009	96,51	-0,25	96,51	96,75	16,53	255276	4
РЖД, 06	10.11.2010	100,41	-0,04	100,40	100,48	7,30	56230600	3
РЖД, 07	07.11.2012	102,70	0,00	101,00	102,75	6,96	6162000	1
РИГрупп, 01	26.12.2009	98,80	-0,53	98,80	99,30	19,89	991044	2
РМК-ФИНАНС, 01	06.04.2010	95,10	0,11	95,00	95,20	11,97	5706451	13
РОСБАНК, 01	15.02.2009	99,75	0,00	99,55	100,00	8,16	2094750	1
РОСИНТЕР РЕСТОРАНТС, 03	26.11.2010	99,95	0,03	99,77	100,25	11,35	1398580	13
Россельхозбанк, 01	04.06.2008	100,05	-0,05	100,00	100,10	6,87	1000500	1
Россельхозбанк, 02	16.02.2011	97,80	-0,71	97,80	98,10	9,03	1114920	1
Россельхозбанк, 03	09.02.2017	97,75	-0,05	97,60	97,79	8,88	19550000	1
Россельхозбанк, 04	27.09.2017	100,25	0,05	100,17	100,25	7,76	7585875	5
Русский Стандарт, 06	09.02.2011	97,60	0,83	96,91	97,50	11,66	19897025	3
Русский Стандарт, 07	20.09.2011	100,45	0,45	100,20	100,45	11,98	50842993	2
Русский Стандарт, 08	13.04.2012	98,50	-0,20	98,45	98,70	11,88	1972	2
Русское море, 01	14.06.2012	99,75	-0,05	99,70		11,61	399000	1
РуссНефть, 01	10.12.2010	93,02	-0,04	93,04	94,39	22,71	2162950	5
Русфинанс Банк, 03	13.05.2009	97,23	0,13	96,75	97,25	10,67	7865810	4
Русь-Банк, 01	19.03.2009	99,55	0,15	99,55	99,95	10,79	2935597	3
Сахарная Компания, 01	10.11.2009	93,58	-0,02	93,30	93,58	301,70	18710	3
СБ-Финанс, 01	18.06.2012	99,20	-0,60	99,20	99,80	15,72	5970000	2
Северсталь-авто, 02	17.07.2013	97,40	-0,15	97,40	98,00	9,20	99977189	7
Седьмой Континент, 02	14.06.2012	98,50	0,00	98,45	98,55	9,39	50349404	8
СЗЛК-Финанс, 01	02.03.2010	97,90	-0,10	97,68	97,99	18,48	2447500	1
Сибкадемстрой, 01	12.05.2009	99,17	-0,13	99,16	99,45	32,06	5192005	9
СибирьТелеком, 07	20.05.2009	100,79	0,19	100,01	100,79	8,01	75593	1
СИБУР Холдинг, 01	01.11.2012	98,45	-1,44	98,45	98,55	8,98	54166	3
Синергия, 01	22.04.2009	100,30	0,52	99,70	100,30	12,21	1014021	13
СИТРОНИКС, 01	21.09.2010	99,60	0,42	98,80	99,60	10,72	25615790	5
СК Спецстрой-2, 01	20.05.2010	100,00	0,00		100,00	8,61	2000000	1
СКБ-банк, 01	24.06.2010	99,85	0,19	99,85	100,00	11,15	3095350	2
СМАРТС, 03	29.09.2009	100,25	0,09	100,17	100,25	13,88	1470668	5
СНХЗ Финанс, 01	29.09.2009	97,95	0,46	97,46	97,95	14,07	1961795	12
СОРУС КАПИТАЛ, 01	05.11.2009	100,47	-0,03	100,47	100,75	11,54	42354112	16
Стройтрансгаз, 01	25.06.2008	100,15	0,00	100,10	100,20	8,73	10984875	5
Стройтрансгаз, 03	11.04.2013	100,35	0,35	100,30	100,50	11,15	30464723	11
СУ-155 КАПИТАЛ, 03	15.02.2012	100,60	-0,12	100,15	100,60	12,52	7330300	5
Сувар-Казань, 01	31.03.2009	99,80	0,04	99,74	99,80	16,05	17366198	13
Судостроительный банк, 01	02.07.2009	98,50	-0,38	97,76	99,00	11,52	2846650	2
Судостроительный банк, 02	11.06.2010	99,95	0,00	99,60	100,00	9,95	599700	12
ТАИФ-Финанс, 01	09.09.2010	99,40	0,10	99,20	99,40	10,26	1988000	1
Таттелеком, 04	01.11.2012	100,20	0,00	100,40	100,53	9,69	2004	2
ТатфондБанк, 03	19.05.2009	101,00	0,20	100,70	100,90	11,16	20642230	9
ТГК-1, 01	11.03.2014	97,99	-0,06		98,00	9,12	538945	11
ТГК-10, 02	06.02.2013	100,60	-0,20	100,55	100,65	9,12	943066	2

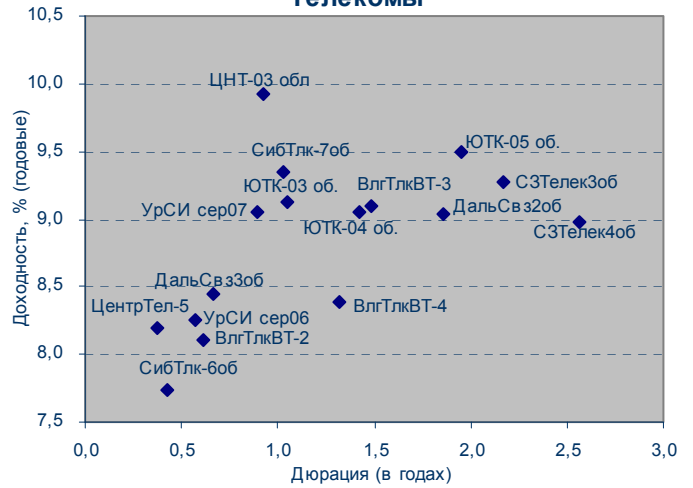
ТГК-4, 01	31.05.2012	98,10	0,00	97,86	99,50	9,63	5886000	1
ТД КОПЕЙКА, 01	17.06.2008	99,85	0,35	99,50	99,85	10,82	111070177	134
ТД КОПЕЙКА, 02	15.02.2012	96,00	0,58	95,40	96,00	14,69	7928198	4
ТД КОПЕЙКА, 03	15.02.2012	97,50	0,41	97,25	97,94	11,03	7795200	3
Тензор-Финанс, 01	17.11.2009	98,60	-1,30	98,51	99,77	36,46	404260	1
ТЕРНА-ФИНАНС, 02	04.11.2011	98,54	-0,16	97,81	99,00	15,46	295560	2
ТехноНИКОЛЬ-Финанс, 01	11.11.2009	100,00	0,09	99,93	100,00	10,01	2000000	1
ТехноНИКОЛЬ-Финанс, 02	07.03.2012	96,30	0,16	96,20	96,30	13,09	1926000	1
Техносила-Инвест, 01	26.05.2011	99,45	-0,25	99,47	99,70	16,48	995	1
ТКБ, 01	01.06.2009	100,20	0,48	99,00	100,20	7,16	2004000	1
ТКС Банк, 01	22.10.2010	100,00	0,00	99,55	100,00	18,80	61980	3
ТМК, 02	24.03.2009	99,70	0,17	99,50	99,70	8,09	8548610	10
ТМК, 03	15.02.2011	101,35	-0,05	101,25	101,35	8,96	48772676	14
ТОП-Книга, 02	09.12.2010	98,40	0,10	98,10	98,79	13,62	5922	6
Торговый дом Полесье, 01	11.05.2010	99,71	-0,16	99,70	100,00	19,89	149565	2
ТРАНСАЭРО-Финансы, 01	05.02.2009	98,70	0,10	98,60	99,00	12,78	1490320	10
ТрансКонтейнер, 01	26.02.2013	100,80	0,00	100,80	100,85	8,67	504000	1
ТрансКредитБанк, 01	15.06.2010	96,00	-0,21	96,10	96,30	9,61	1942	2
Трансмашхолдинг, 02	10.02.2011	99,10	-0,15	99,10	99,90	10,00	297300	1
УБРиР-Финанс, 02	02.07.2009	99,75	0,15	99,75	99,78	12,08	49875	1
Удмуртнефтепродукт, 01	01.09.2008	100,20	0,20	100,10	110,21	9,20	6022008	7
УралСвязьИн, 07	13.03.2012	100,10	0,10	100,00	100,15	8,43	9955000	2
Уралэлектромедь, 01	28.02.2012	97,99	-0,01	97,00	98,00	9,66	7839	1
УРСА Банк, 02	12.12.2008	97,85	0,00	97,50		11,63	9785000	1
УРСА Банк, 03	04.06.2009	99,65	0,40	99,60	99,90	10,17	24914456	14
УРСА Банк, 05	18.10.2011	95,50	1,25	94,30	95,50	12,00	34991210	7
УРСА Банк, 07	19.07.2012	94,70	0,48	94,50	94,75	12,19	100201000	9
ФинансБизнесГрупп, 01	05.07.2010	100,10	0,00		100,10	10,18	80080000	1
Финансовая компания НЧ, 01	11.10.2011	95,50	-4,49	95,20	100,00	22,61	6789800	2
ФК Еврокоммерц, 02	10.06.2010	98,80	-0,40	99,00	100,00	19,70	28817984	2
ФК Еврокоммерц, 03	18.06.2010	97,60	0,41	97,50	99,00	13,84	976000	11
ФК Еврокоммерц, 05	15.03.2011	100,23	0,18	99,96	101,00	16,27	6402795	3
ФСК ЕЭС, 02	22.06.2010	101,50	0,00	101,45	101,65	7,62	13192515	4
ФСК ЕЭС, 03	12.12.2008	100,15	0,00	100,10	100,15	6,95	6300437	2
ФСК ЕЭС, 04	06.10.2011	99,30	0,19	99,20	99,30	7,67	29775313	5
ФСК ЕЭС, 05	01.12.2009	99,80	0,03	99,70	99,82	7,46	24475158	3
ХК Белый фрегат, 01	17.12.2009	99,95	0,95	99,00	99,95	15,93	12994	1
ХКФ Банк, 02	11.05.2010	97,50	0,31	97,31	97,50	12,20	13988028	7
ХКФ Банк, 04	12.10.2011	99,48	0,18	99,46	99,60	11,56	43177925	17
ХМЛК Открытие, 01	11.11.2008	100,00	0,50	99,25	100,00	11,44	3750	1
Холдинг Капитал, 01	09.12.2009	100,00	0,00	100,00	100,00	15,47	1400000	3
ЦентрТелеком, 04	21.08.2009	106,40	0,00	106,40	106,59	8,74	12623680	5
ЦентрТелеком, 05	30.08.2011	100,00	0,00	99,50	100,60	8,20	4000000	1
ЭйрЮнион, 01	10.11.2009	94,77	0,61	93,70	94,77	19,57	570045	20
Элемент Лизинг, 01	24.03.2010	100,15	0,08	100,06	100,15	15,40	3765106	9
ЭМАльянс-Финанс, 01	08.07.2011	99,20	-0,70	99,20	100,00	14,25	1984	2
Энергомаш-Финанс, 01	22.11.2011	100,00	0,05	99,95	100,00	11,55	1949975	8
ЭнергоСберРесурсы, 01	18.01.2011	100,00	0,00	98,00	100,00	15,04	8895	2
ЮНИАСТРУМ БАНК, 02	19.04.2010	99,95	0,15	99,90	99,95	11,30	6885556	8
ЮНИМИЛК Финанс, 01	06.09.2011	96,00	-0,41	96,00	98,99	13,43	47265621	10
ЮСКК, 01	01.07.2008	100,08	0,35	99,55	100,08	12,67	2810268	9
ЮТК, 03	10.10.2009	99,50	0,00	99,30	99,85	8,89	15415492	5
ЮТэйр-Финанс, 02	10.03.2009	99,40	-0,15	98,15	99,40	11,59	1988000	3

Источник: QuoteTotal 2

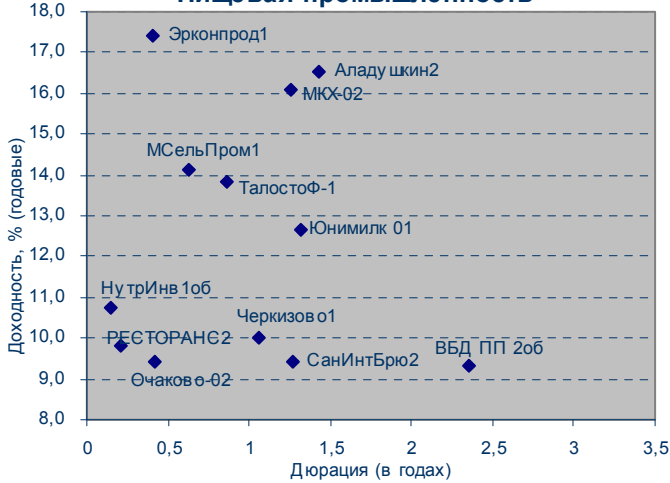
Банки



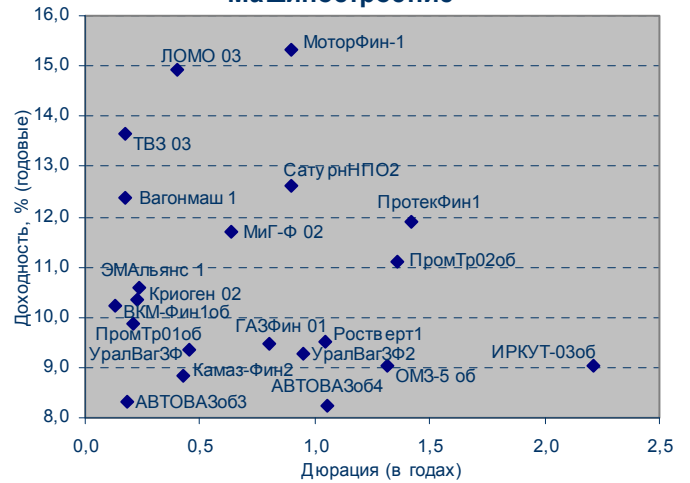
Телекомы



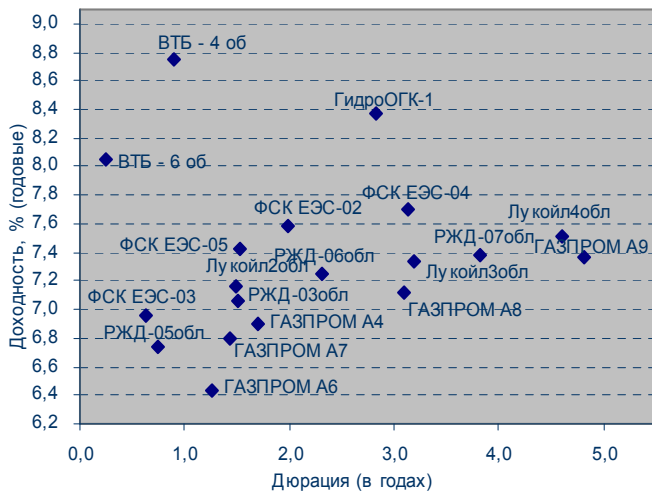
Пищевая промышленность



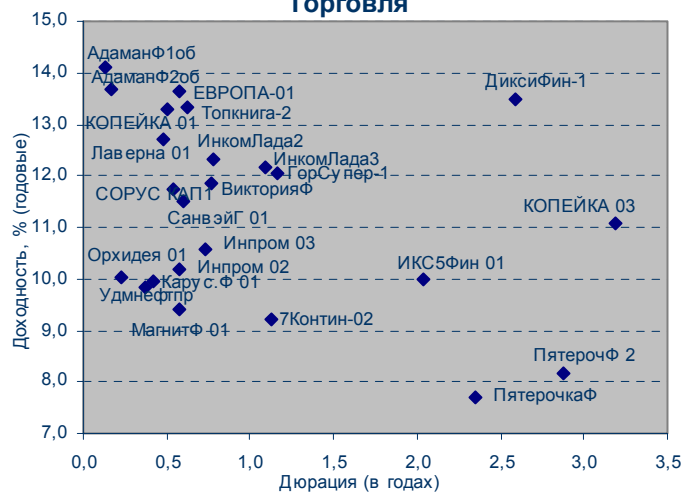
Машиностроение



Фишки

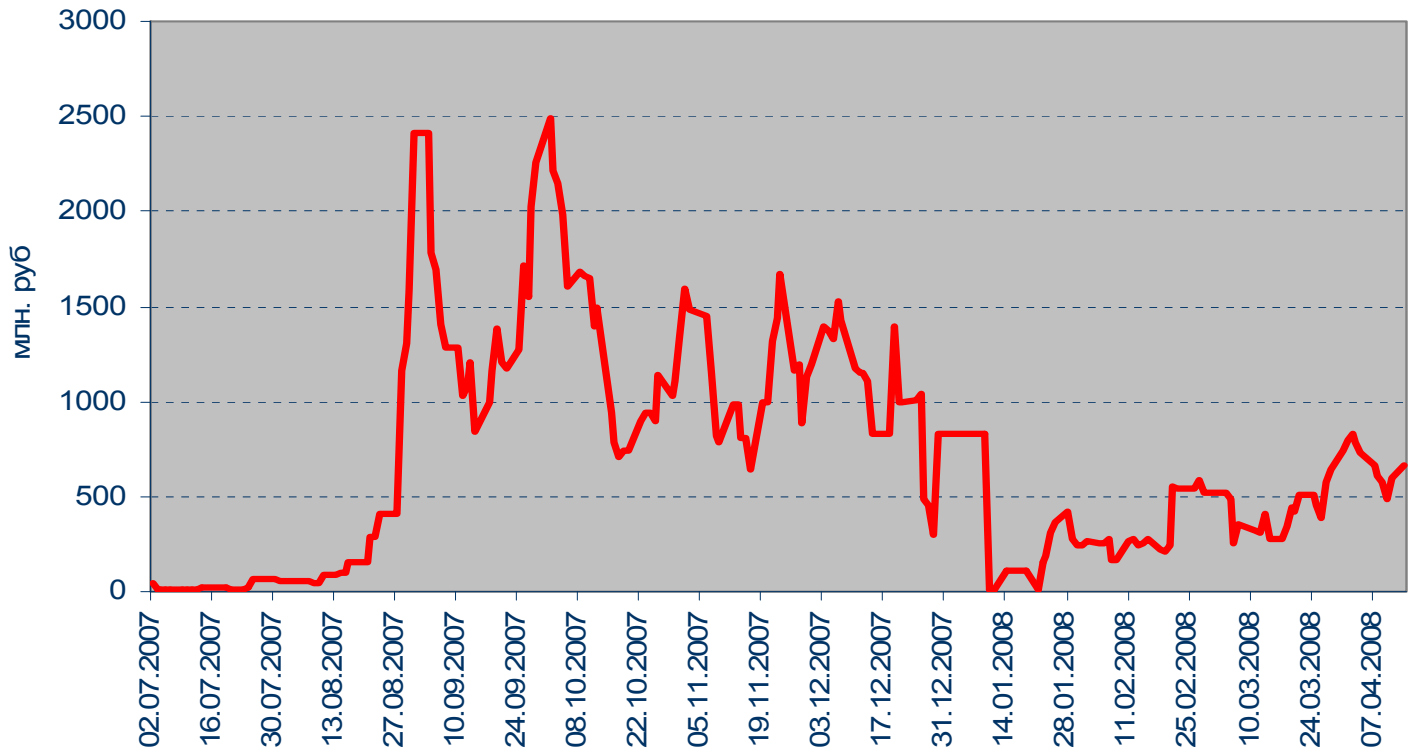


Торговля

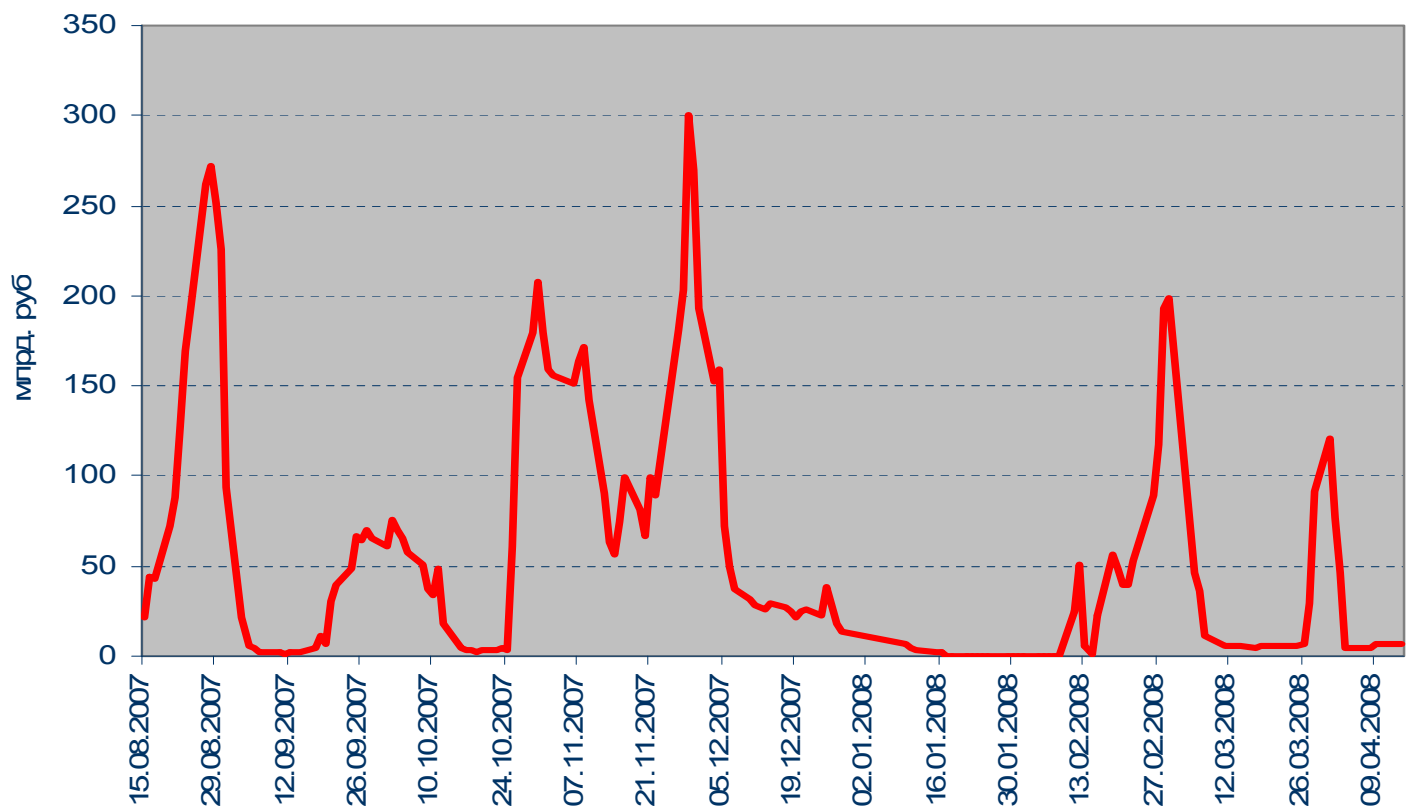


Денежный рынок

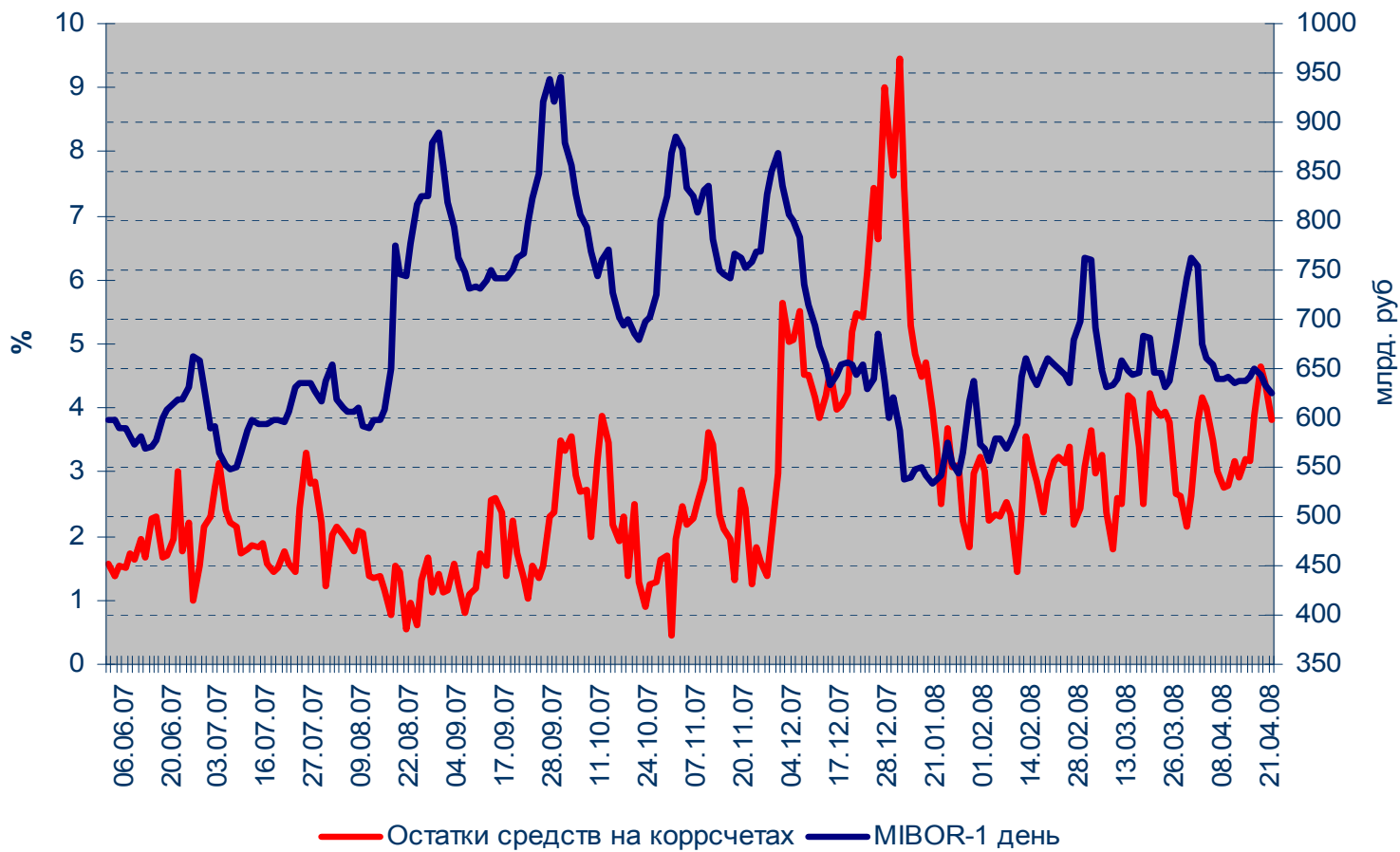
Задолженность кредитных организаций по ломбардным кредитам на начало операционного дня



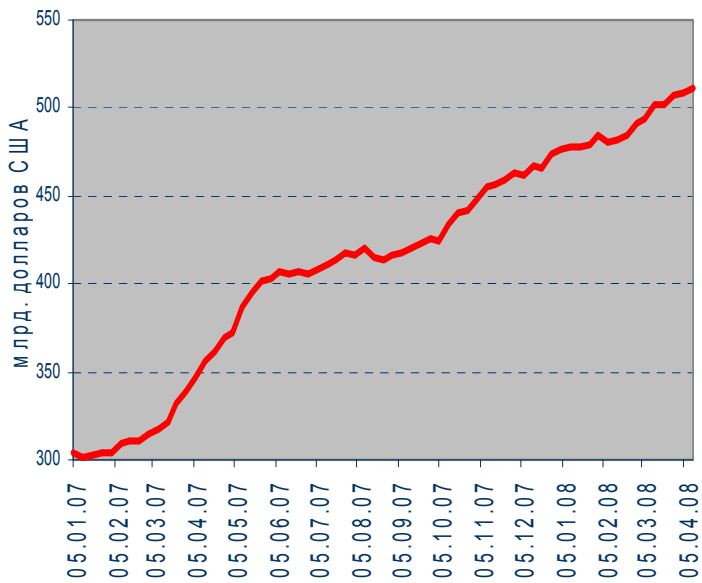
Итоги аукционов прямого РЕПО



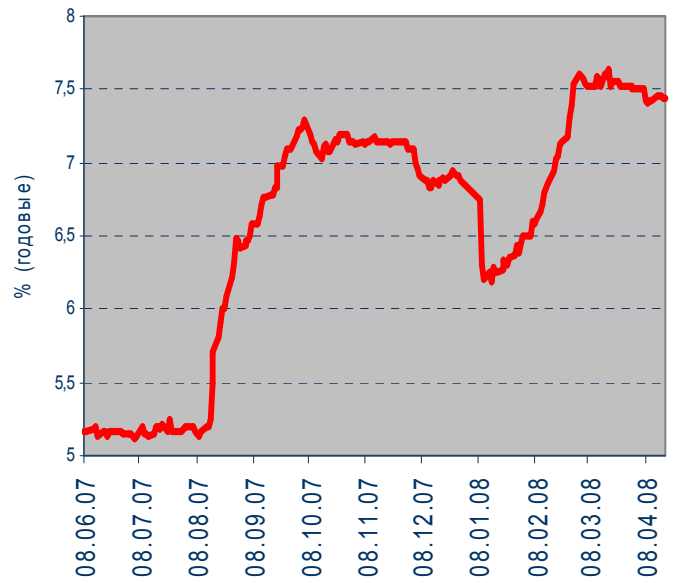
Остатки средств на коррсчетах банков (Россия) и MIBOR



Золото-валютные резервы РФ

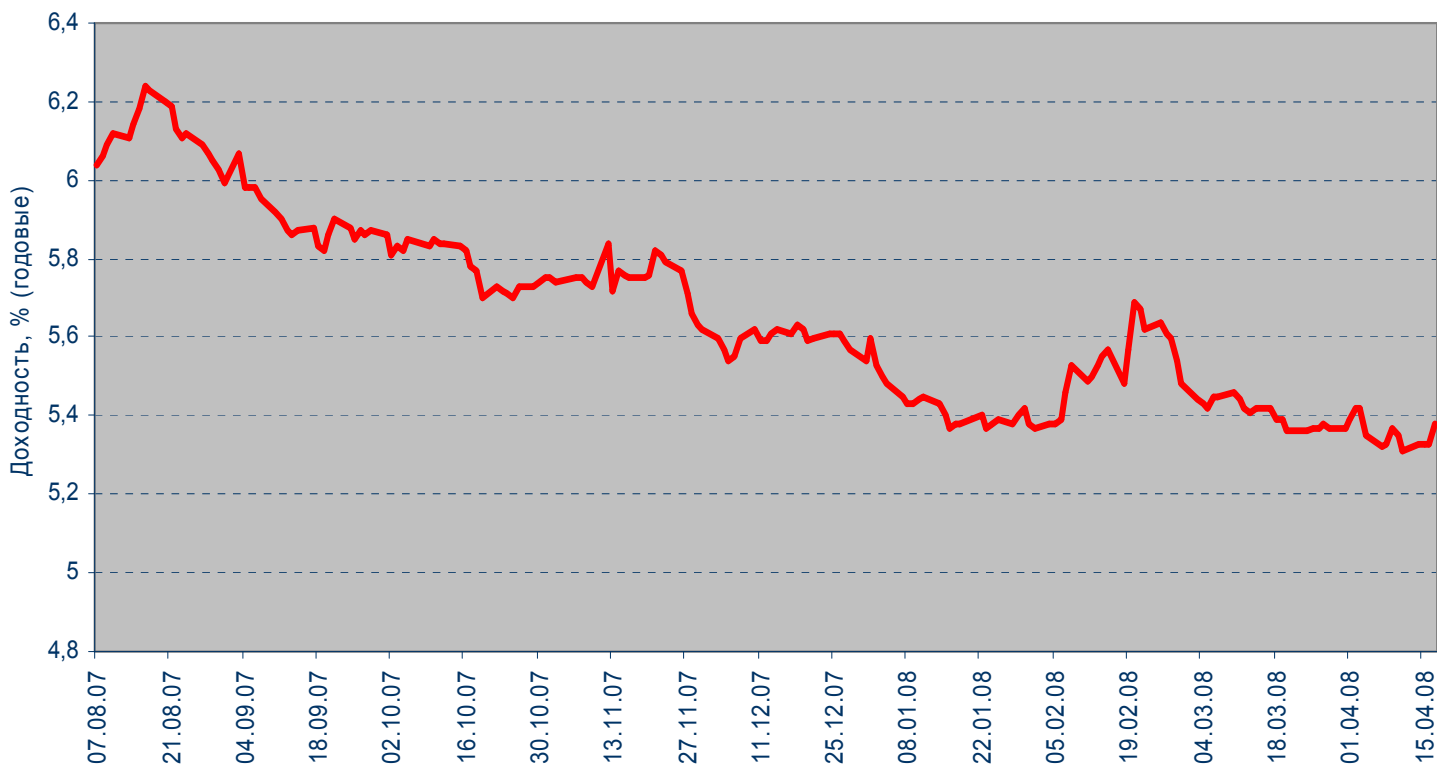


MOSPRIME 6M

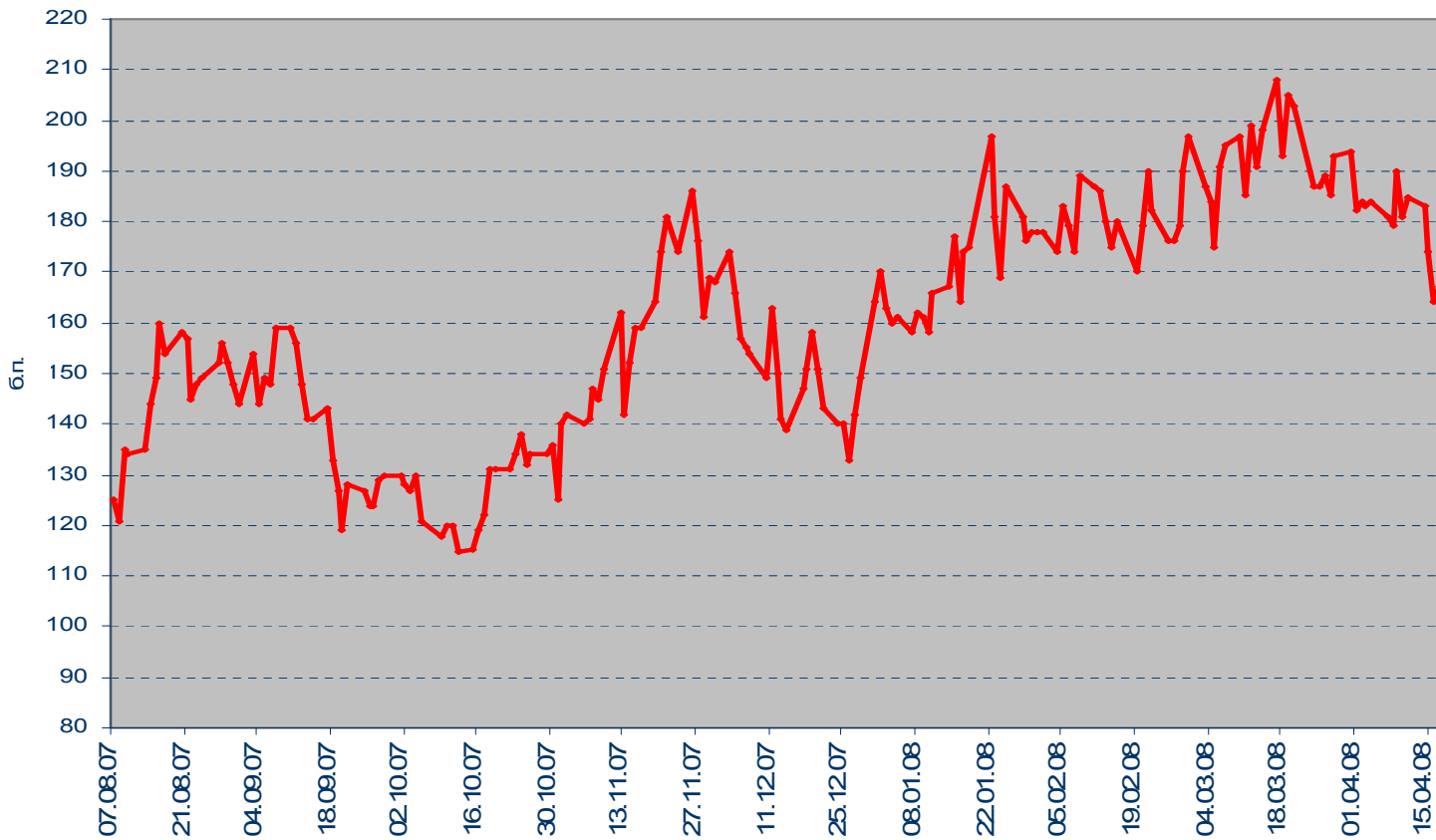


Рынок еврооблигаций

Динамика Россия, 2030



Спрэд Россия 30 и US Treasures 10



ВАЖНАЯ ИНФОРМАЦИЯ

Настоящий документ имеет исключительно информационное значение и не может рассматриваться как предложение или побуждение к покупке или продаже ценных бумаг, а также связанные с ними финансовые инструменты. Описания любой компании или компаний, и (или) их ценных бумаг, или рынков, или направлений развития, упомянутых в данном документе, не предполагают полноты их описания. Утверждения относительно прошлых результатов необязательно свидетельствуют о будущих результатах

Несмотря на то, что информация, изложенная в настоящем документе, была собрана из источников, которые АКБ «Связь-Банк» считает надежными, Банк не дает гарантий относительно их точности или полноты. При принятии инвестиционного решения инвесторам следует провести собственный анализ всех рисков, связанных с инвестированием в ценные бумаги. АКБ «Связь-Банк», его руководство, представители и сотрудники не несут ответственности за любой прямой или косвенный ущерб, наступивший в результате использования информации изложенной в настоящем документе.

АКБ «Связь-Банк» и связанные с ним стороны, должностные лица и (или) сотрудники Банка и (или) связанные с ними стороны могут владеть долями капитала компаний или выполнять услуги для одной или большего числа компаний, упомянутых в настоящем документе, и (или) намереваются приобрести такие доли капитала и (или) выполнять либо намереваются выполнять такие услуги в будущем (с учетом внутренних процедур Банка по избежанию конфликтов интересов). АКБ «Связь-Банк» и связанные с ним стороны могут действовать или уже действовали как дилеры с ценными бумагами или другими финансовыми инструментами, указанными в настоящем документе, или ценными бумагами, лежащими в основе таких финансовых инструментов или связанными с вышеуказанными ценными бумагами. Кроме того, АКБ «Связь-Банк» может иметь или уже имел взаимоотношения, или может предоставлять или уже предоставлял финансовые услуг упомянутым компаниям (включая инвестиционные банковские услуги, фондовый рынок и прочее). АКБ «Связь-Банк» может использовать информацию и выводы, представленные в настоящем документе, до его публикации.

Все выраженные оценки и мнения, представленные в настоящем документе, отражают исключительно личное мнение каждого аналитика, частично или полностью отвечающего за содержание данного документа

По вопросам проведения операций с ценными бумагами обращайтесь в отдел клиентского обслуживания: (495) 228-38-06

КОНТАКТНАЯ ИНФОРМАЦИЯ

ОАО АКБ «Связь-Банк»

125375, г. Москва, ул. Щепкина, д. 40, стр. 1

Тел.: +7(495) 228-36-42

E-mail: IB@sviaz-bank.ru

Internet: <http://www.sviaz-bank.ru/>

Руководство

Автухов Михаил 228-38-01

IB@sviaz-bank.ru

Бахшиян Шаген 228-36-42

IB@sviaz-bank.ru

Эмиссия долговых инструментов

Барков Дмитрий 228-36-42 (30-93)

emission@sviaz-bank.ru

Смакаев Роберт 228-36-42 (33-37)

emission@sviaz-bank.ru

Волгарев Виктор 228-36-42 (30-97)

emission@sviaz-bank.ru

Менлиаманова Мирана 228-36-42 (30-23)

emission@sviaz-bank.ru

Сухина Юлия 228-36-42 (30-24)

emission@sviaz-bank.ru

Кривоногова Юлия 228-36-42 (31-99)

emission@sviaz-bank.ru

Сумин Андрей 228-36-42 (31-07)

emission@sviaz-bank.ru

Продажи на финансовых рынках

Сумин Владимир 228-38-06 (30-32)

sales@sviaz-bank.ru

Очкин Алексей 228-38-06 (31-01)

sales@sviaz-bank.ru

Голубничий Денис 228-38-01 (30-48)

sales@sviaz-bank.ru

Дергачев Дмитрий 228-38-01 (30-48)

sales@sviaz-bank.ru

Бабаджанов Сухроб 228-38-01 (31-24)

broker@sviaz-bank.ru

Клиентское обслуживание

Хмелева Ольга 228-38-06 (30-77)

broker@sviaz-bank.ru

Виноградова Анна 228-38-06 (31-02)

broker@sviaz-bank.ru

Анализ финансовых рынков

Свиридов Станислав 228-38-01 (31-92)

research@sviaz-bank.ru

Бодрин Юрий 228-38-01 (31-06)

research@sviaz-bank.ru

Гребцов Максим 228-38-01 (31-88)

research@sviaz-bank.ru

Полутов Александр 228-38-01 (31-88)

research@sviaz-bank.ru

Кредитный анализ

Чердаков Евгений 228-36-42 (30-95)

CR@sviaz-bank.ru

Федоткова Елена 980-05-61 (31-05)

CR@sviaz-bank.ru

Тарасов Олег 980-05-61 (30-96)

CR@sviaz-bank.ru